

## BONITETNO POROČILO

Izdano dne: 14. 11. 2017

# SONČNA LEDINA, Dušan Škerlj s.p.

Bonitetna ocena



AA+

Splošne informacije

Finančni podatki

Grafična analiza finančnih podatkov

Izdajatelj: CompanyWall d.o.o., Kuzmičeva 5, 1000 Ljubljana

Podatki v bonitetnem poročilu so rezultat izračunov na podlagi javno dostopnih podatkov, zato Companywall d.o.o. ne prevzema odgovornosti za točnost, aktualnost ali kakovost podatkov, ki jih poročilo vsebuje. Podatki so informativne narave, ki se lahko uporabljajo izključno za osebne namene in nekomercialno uporabo. Companywall d.o.o. za morebitno nastalo škodo, posredno ali neposredno, ki je uporabniku nastala z uporabo podatkov na portalu, ne odgovarja. Vir: AJPES – podatkovna zbirka letnih poročil

## Splošne informacije

### Matično podjetje

<b>Dolgi naziv PRS:</b>	SONČNA LEDINA, energetska svetovanje, projektiranje, inženiring, Dušan Škerlj s.p.
<b>Davčna:</b>	55832768
<b>Matična:</b>	3763285000
<b>Zavezanec za DDV</b>	NE
<b>Število zaposlenih:</b>	0 zaposlenih
<b>SKD:</b>	M71.129 - Druge inženirske dejavnosti in tehnično svetovanje
<b>Datum vpisa:</b>	7. 7. 2010

### Ključne osebe

<b>Zastopniki:</b>	ZASTOPNIK NI VPISAN
<b>Lastniki:</b>	ŠKERLJ DUŠAN
<b>Nadzorniki:</b>	NADZORNIK NI VPISAN
<b>Prokuristi:</b>	

### Bonitetna ocena



Ocena AA + tesno sledi najboljši bonitetni oceni. Podjetje s takšno oceno posluje dobro, zanesljivo in stabilno. Rahlo slabša ocena je največkrat posledica tega, da je podjetje mlajše in krajši čas prisotno na trgu. Sodelovanje s takšnim podjetjem ni tvegano, saj izpolnjuje visoke standarde dobrega poslovanja.

## Finančni podatki

### Osnovni finančni podatki v EUR

Naziv	2014	2015	2016
SREDSTVA	13.640,00	9.078,00	13.203,64
ČISTI PRIHODKI OD PRODAJE	19.750,00	11.905,00	22.416,55
Kratkoročne poslovne terjatve	5.805,00	1.800,00	5.057,40
KRATKOROČNE OBVEZNOSTI	387,00	900,00	3.021,08
DOLGOROČNE OBVEZNOSTI	0,00	0,00	0,00
Dodana vrednost	4.050,00	- 4.424,00	2.177,24
EBITDA	4.050,00	- 4.424,00	2.177,24
EBITDA stopnja	20,51	- 37,16	9,71

## Bilanca stanja

POSTAVKA	2015	2016	Index
SREDSTVA	9.078,00	13.203,64	1,45
DOLGOROČNA SREDSTVA	4.834,00	3.847,83	0,80
Neopredmetena sredstva in dolgoročne aktivne časovne razmejitve	901,00	807,91	0,90
Neopredmetena sredstva	901,00	807,91	0,90
Dolgoročne aktivne časovne razmejitve	0,00	0,00	
Opredmetena osnovna sredstva	3.933,00	3.039,92	0,77
Naložbene nepremičnine	0,00	0,00	
Dolgoročne finančne naložbe	0,00	0,00	
Dolgoročne finančne naložbe, razen posojil	0,00	0,00	
Dolgoročna posojila	0,00	0,00	
Dolgoročne poslovne terjatve	0,00	0,00	
KRATKOROČNA SREDSTVA	4.244,00	9.355,81	2,20
Sredstva (skupine za odtujitev) za prodajo	0,00	0,00	
Zaloge	0,00	0,00	
Kratkoročne finančne naložbe	0,00	0,00	
Kratkoročne finančne naložbe, razen posojil	0,00	0,00	
Kratkoročna posojila	0,00	0,00	
Kratkoročne poslovne terjatve	1.800,00	5.057,40	2,81
Denarna sredstva	2.444,00	4.298,41	1,76
KRATKOROČNE AKTIVNE ČASOVNE RAZMEJITVE	0,00	0,00	
TERJATVE DO PODJETNIKA	0,00		
OBVEZNOSTI DO VIROV SREDSTEV	9.078,00	13.203,64	1,45
PODJETNIKOV KAPITAL	8.178,00	10.182,56	1,25
REZERVACIJE IN DOLGOROČNE PASIVNE ČASOVNE RAZMEJITVE	0,00	0,00	
Rezervacije	0,00	0,00	
Dolgoročne pasivne časovne razmejitve	0,00	0,00	
DOLGOROČNE OBVEZNOSTI	0,00	0,00	
Dolgoročne finančne obveznosti	0,00	0,00	
Dolgoročne poslovne obveznosti	0,00	0,00	
KRATKOROČNE OBVEZNOSTI	900,00	3.021,08	3,36
Obveznosti, vključene v skupine za odtujitev	0,00	0,00	
Kratkoročne finančne obveznosti	0,00	0,00	
Kratkoročne poslovne obveznosti	900,00	3.021,08	3,36
KRATKOROČNE PASIVNE ČASOVNE RAZMEJITVE	0,00	0,00	
Revalorizacijske rezerve		0,00	

POSTAVKA	2015	2016	Index
Rezerve, nastale zaradi prevrednotenja po poštenu vrednosti		0,00	
Zunajbilančna sredstva		0,00	
Začetni podjetnikov kapital		0,00	
Prenosi stvarnega premoženja med opravljanjem dejavnosti		0,00	
Pritoki in odtoki denarnih sredstev		0,00	
Podjetnikov dohodek ali negativni poslovni izid		0,00	
Zunajbilančne obveznosti		0,00	

## Izkaz uspeha

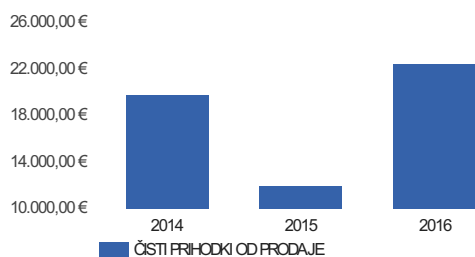
POSTAVKA	2015	2016	Index
ČISTI PRIHODKI OD PRODAJE	11.905,00	22.416,55	1,88
SPREMEMBA VREDNOSTI ZALOG PROIZVODOV IN NEDOKONČANE PROIZVODNJE	0,00	0,00	
USREDSTVENI LASTNI PROIZVODI IN LASTNE STORITVE	0,00	0,00	
DRUGI POSLOVNI PRIHODKI (s prevrednotovalnimi poslovnimi prihodki)	0,00	0,00	
Stroški blaga, materiala in storitev	7.087,00	11.321,79	1,60
Nabavna vrednost prodanega blaga in materiala ter stroški porabljenega materiala	1.495,00	4.765,96	3,19
Stroški storitev	5.592,00	6.555,83	1,17
Stroški dela	0,00	0,00	
Stroški plač	0,00	0,00	
Stroški pokojninskih zavarovanj	0,00	0,00	
Stroški drugih socialnih zavarovanj	0,00	0,00	
Drugi stroški dela	0,00	0,00	
Odpisi vrednosti	1.759,00	1.680,42	0,96
Amortizacija	1.759,00	1.680,42	0,96
Prevrednotovalni poslovni odhodki pri neopredmetenih sredstvih in opredmetenih osnovnih sredstvih	0,00	0,00	
Prevrednotovalni poslovni odhodki pri obratnih sredstvih	0,00	0,00	
Drugi poslovni odhodki	9.242,00	8.917,52	0,96
Finančni prihodki iz deležev	0,00	0,00	
Finančni prihodki iz danih posojil	0,00	0,00	
Finančni prihodki iz poslovnih terjatev	21,00	0,52	0,02
Finančni odhodki iz oslabitve in odpisov finančnih naložb	0,00	0,00	
Finančni odhodki iz finančnih obveznosti	0,00	0,00	
Finančni odhodki iz poslovnih obveznosti	0,00	0,00	
DRUGI PRIHODKI	0,00	0,00	
DRUGI ODHODKI	0,00	0,00	
Poslovni izid obračunskega obdobja (podjetnikov dohodek/negativni poslovni izid)	- 6.162,00	497,34	2,08
POVPREČNO ŠTEVILO ZAPOSLENCEV NA PODLAGI DELOVNIH UR V OBRAČUNSKEM OBDOBJU	0,00	0,00	

## Kazalniki

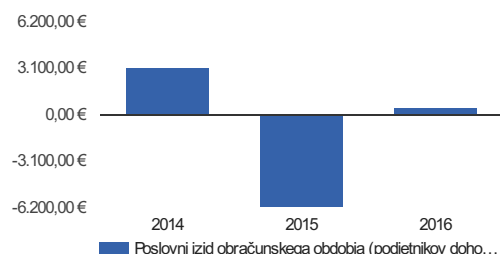
POSTAVKA	2016
Dodana vrednost	2.177,24
EBITDA	2.177,24
EBITDA stopnja	9,71
Čista donosnost kapitala (ROE)	4,88
Čista donosnost sredstev (ROA)	3,77
Gospodarnost poslovanja	1,02
Hitri koef. likvidnosti	1,42
Pospešeni koef. likvidnosti	3,10
Kratkoročni koef. likvidnosti	3,10
Stopnja lastniškosti finan.	77,12
Stopnja osnovnosti invest.	29,14
Kapital. pokritosti osn. sred.	2,65

## Grafična analiza finančnih podatkov

## Čisti prihodki od prodaje

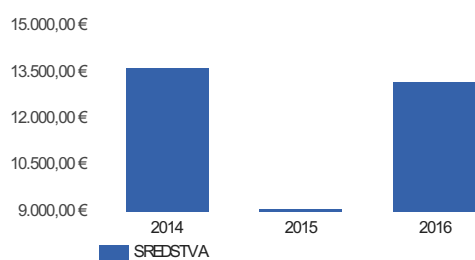


2016	22.416,55
2015	11.905,00
2014	19.750,00
2013	6.342,00

Poslovni izid obračunskega obdobja  
(podjetnikov dohodek/negativni poslovni izid)

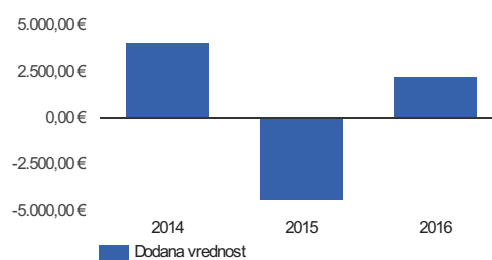
2016	497,34
2015	- 6.162,00
2014	3.152,00
2013	- 6.304,00

## Sredstva



2016	13.203,64
2015	9.078,00
2014	13.640,00
2013	4.477,00

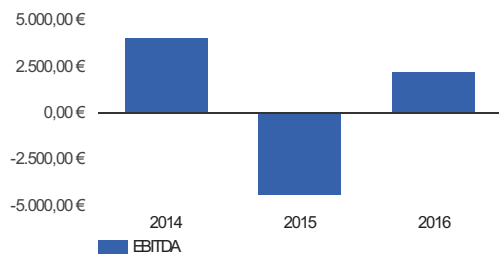
## Dodana vrednost



2016	2.177,24
2015	- 4.424,00
2014	4.050,00
2013	- 5.514,00

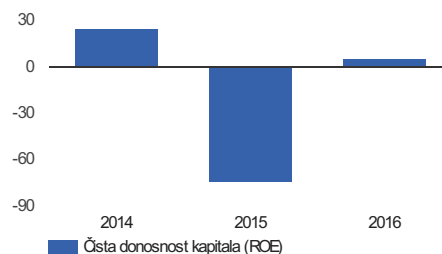


## EBITDA



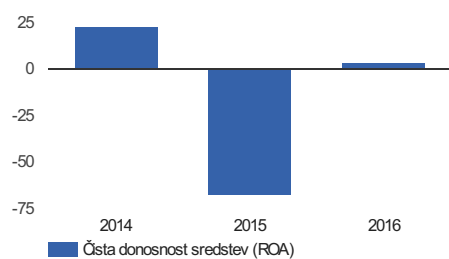
2016	2.177,24
2015	- 4.424,00
2014	4.050,00
2013	- 5.514,00

## Čista donosnost kapitala (ROE)



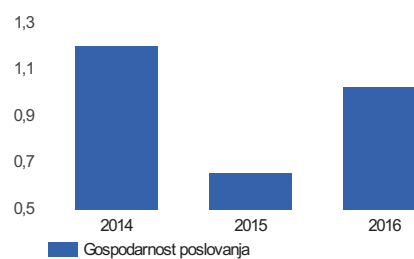
2016	4,88
2015	- 75,35
2014	23,78
2013	- 154,43

## Čista donosnost sredstev (ROA)



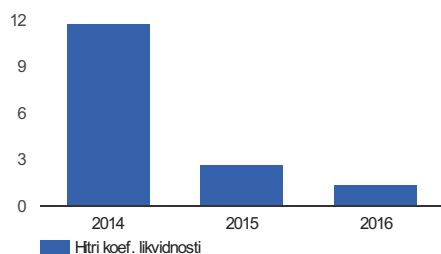
2016	3,77
2015	- 67,88
2014	23,11
2013	- 140,81

## Gospodarnost poslovanja



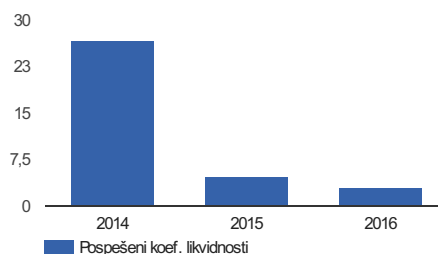
2016	1,02
2015	0,66
2014	1,20
2013	0,50

## Hitri koef. likvidnosti



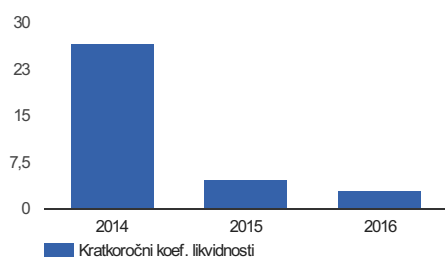
2016	1,42
2015	2,72
2014	11,80
2013	2,80

## Pospešeni koef. likvidnosti



2016	3,10
2015	4,72
2014	26,80
2013	7,10

## Kratkoročni koef. likvidnosti



2016	3,10
2015	4,72
2014	26,80
2013	7,10